



УПРАВЛЕНИЕ ФЕДЕРАЛЬНОЙ СЛУЖБЫ
ГОСУДАРСТВЕННОЙ СТАТИСТИКИ
ПО РЕСПУБЛИКЕ КРЫМ И Г. СЕВАСТОПОЛЮ

Оперативные итоги естественного движения населения Республики Крым



за январь – май 2022 года



Оперативные итоги естественного движения населения

Республики Крым

за январь – май 2022 года

- 01 ЧИСЛО ЗАРЕГИСТРИРОВАННЫХ РОДИВШИХСЯ
- 02 ЧИСЛО ЗАРЕГИСТРИРОВАННЫХ УМЕРШИХ
- 03 ЕСТЕСТВЕННАЯ УБЫЛЬ НАСЕЛЕНИЯ
- 04 ПОКАЗАТЕЛИ МЛАДЕНЧЕСКОЙ СМЕРТНОСТИ
- 05 ЧИСЛО ЗАРЕГИСТРИРОВАННЫХ БРАКОВ
- 06 ЧИСЛО ЗАРЕГИСТРИРОВАННЫХ РАЗВОДОВ
- 07 КОЭФФИЦИЕНТЫ РОЖДАЕМОСТИ ПО РЕГИОНАМ ЮЖНОГО ФЕДЕРАЛЬНОГО ОКРУГА
- 08 КОЭФФИЦИЕНТЫ СМЕРТНОСТИ ПО РЕГИОНАМ ЮЖНОГО ФЕДЕРАЛЬНОГО ОКРУГА
- 09 КОЭФФИЦИЕНТЫ БРАЧНОСТИ ПО РЕГИОНАМ ЮЖНОГО ФЕДЕРАЛЬНОГО ОКРУГА
- 10 КОЭФФИЦИЕНТЫ РАЗВОДИМОСТИ ПО РЕГИОНАМ ЮЖНОГО ФЕДЕРАЛЬНОГО ОКРУГА

* Ежемесячные данные оперативной статистики



ЧИСЛО ЗАРЕГИСТРИРОВАННЫХ РОДИВШИХСЯ

Рождаемость

за январь – май 2022 года

6 507 человек

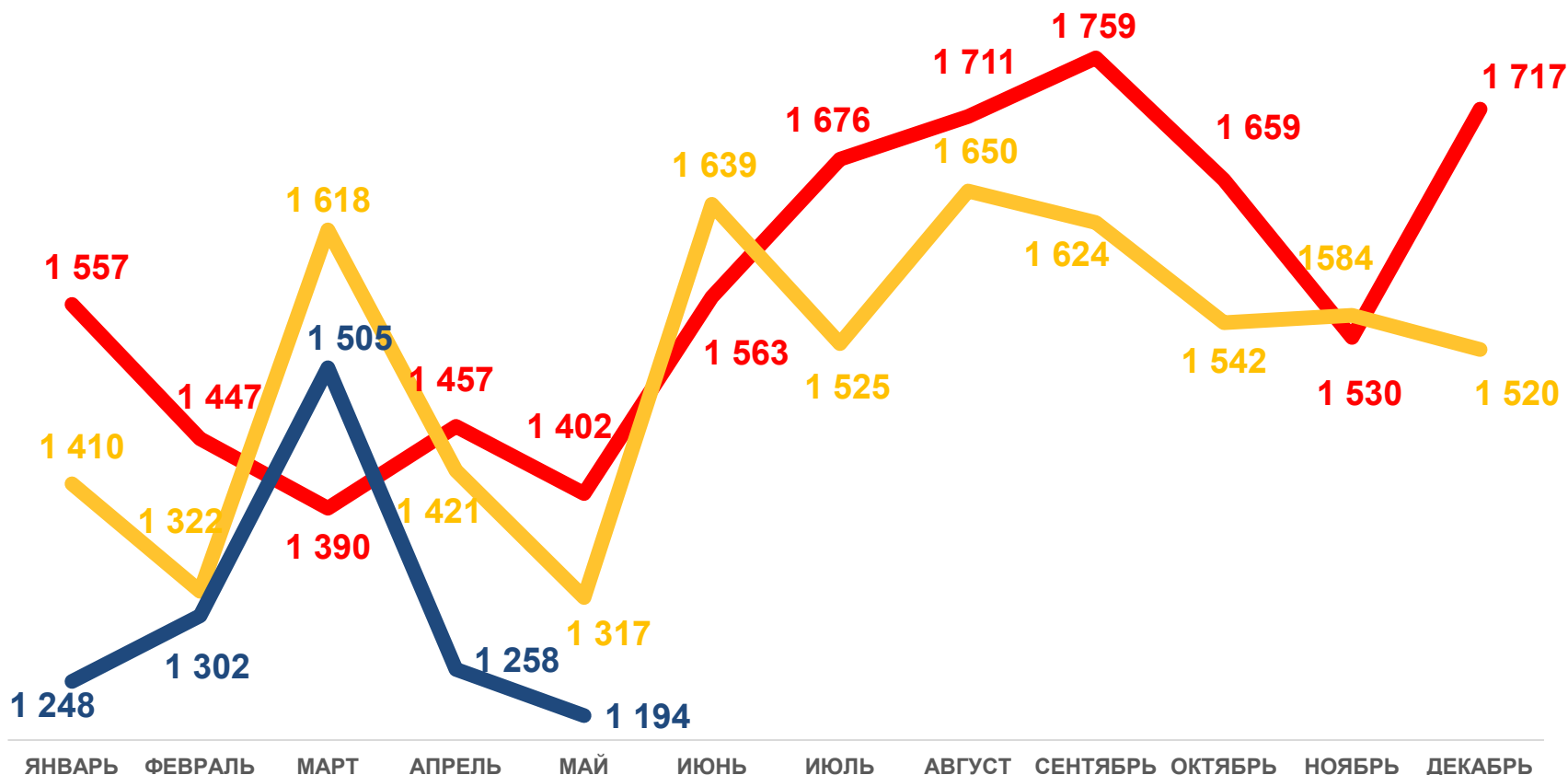
Число зарегистрированных родившихся

8,3 % в расчете на 1000 человек населения

Коэффициент рождаемости

-8,2 %

Изменение к январю – маю 2021 года



2020



2021



2022





ЧИСЛО ЗАРЕГИСТРИРОВАННЫХ УМЕРШИХ

Смертность

за январь – май 2022 года

13 299 человек

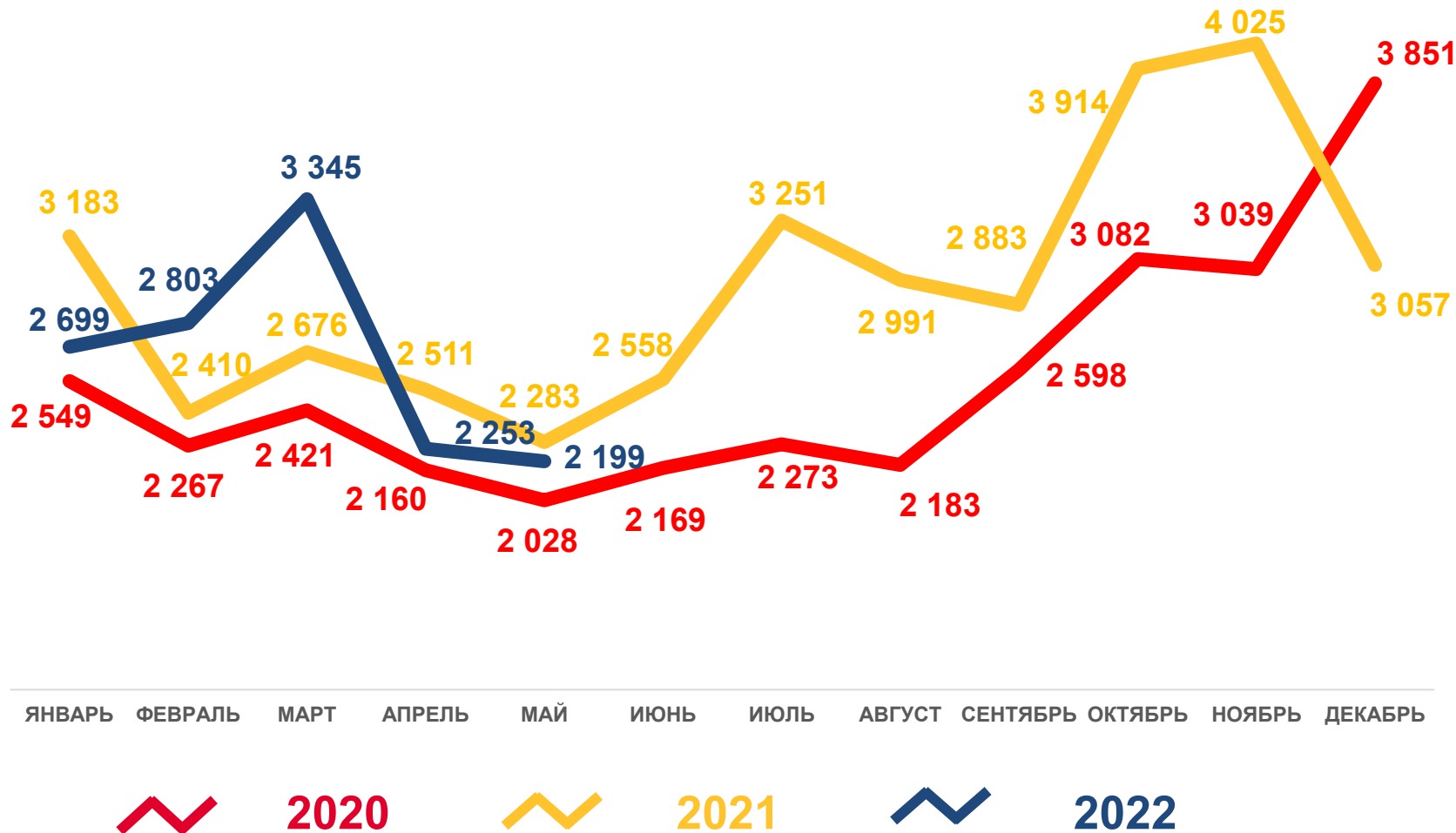
Число зарегистрированных умерших

17,0% в расчете на 1000 человек населения

Коэффициент смертности

+1,8%

Изменение к январю – маю 2021 года





ЕСТЕСТВЕННАЯ УБЫЛЬ НАСЕЛЕНИЯ

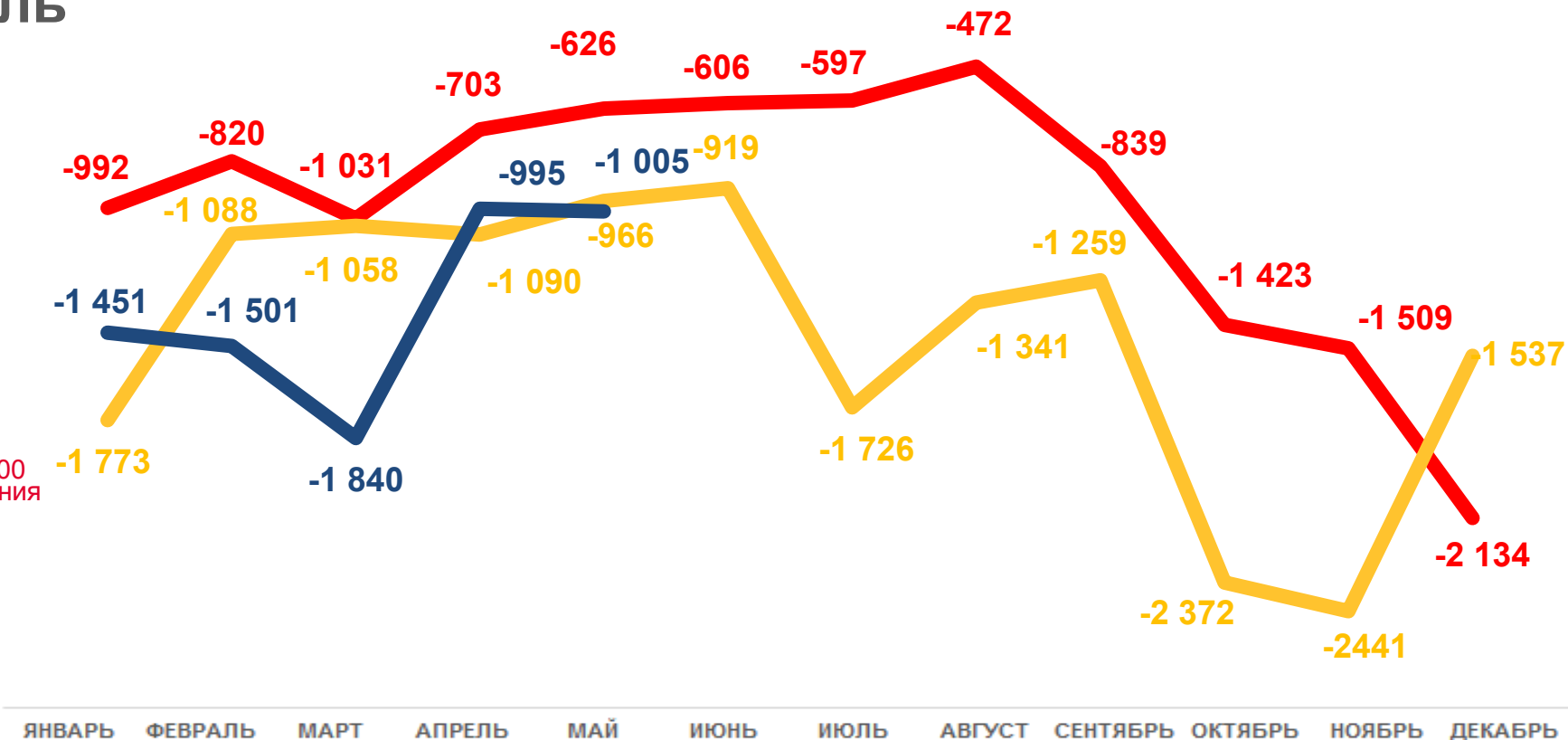
Естественная убыль

за январь – май 2022 года

-6 792 человек

-8,7 ‰ в расчете на 1000 человек населения

Коэффициент естественной убыли



2020



2021



2022





ПОКАЗАТЕЛИ МЛАДЕНЧЕСКОЙ СМЕРТНОСТИ

Число умерших в возрасте до 1 года (человек)

за январь – май 2022 года

+12,5%

Изменение к январю-маю 2021 года

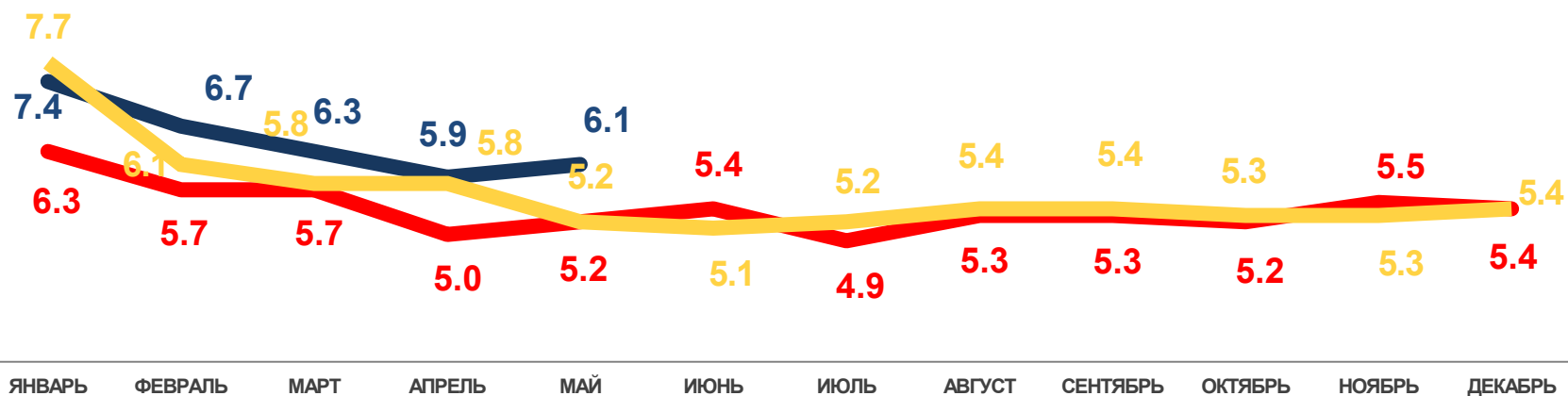
Кoeffициент младенческой смертности, на 1000 родившихся живыми

+17,3%

Изменение к январю-маю 2021 года



Кoeffициент младенческой смертности, на 1000 родившихся живыми



2020



2021



2022



ЧИСЛО ЗАРЕГИСТРИРОВАННЫХ БРАКОВ

Брачность

за январь – май 2022 года

3 364

Число зарегистрированных браков

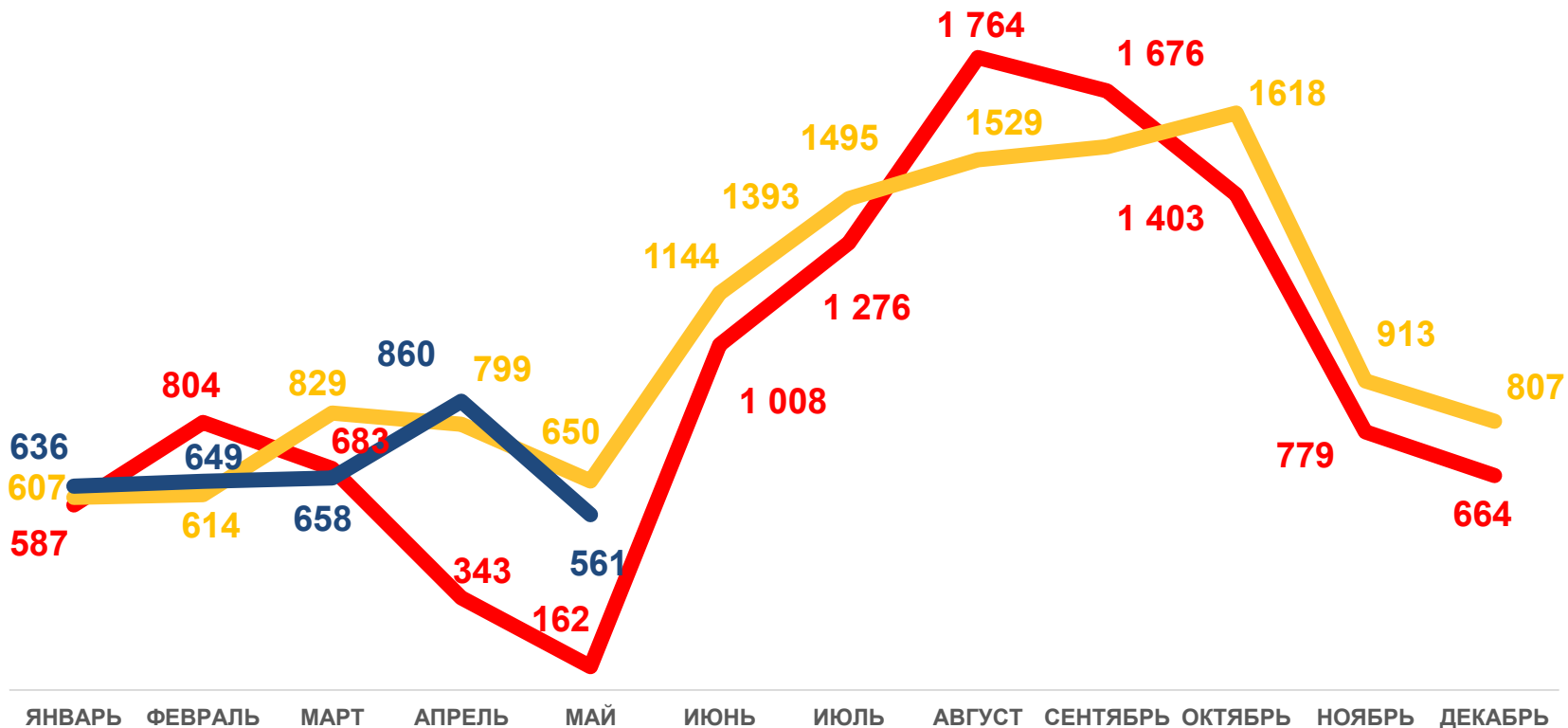
4,3‰

в расчете на 1000 человек населения

Коэффициент брачности

-3,9%

Изменение к январю – маю 2021 года



2020



2021



2022





ЧИСЛО ЗАРЕГИСТРИРОВАННЫХ РАЗВОДОВ

Разводимость

за январь – май 2022 года

2 795

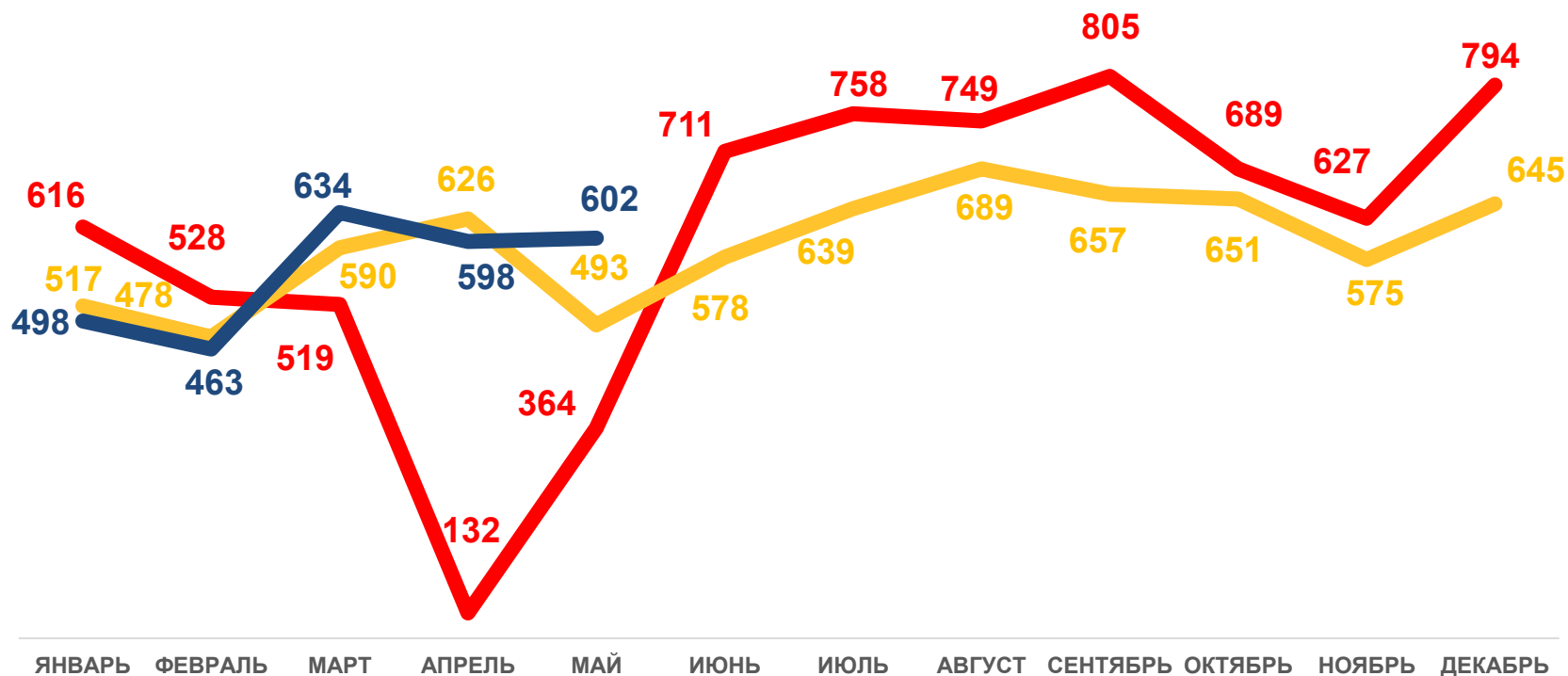
Число зарегистрированных разводов

3,6% в расчете на 1000 человек населения

Коэффициент разводимости

+3,4%

Изменение к январю – май 2021 года



2020



2021



2022





КОЭФФИЦИЕНТЫ РОЖДАЕМОСТИ ПО РЕГИОНАМ ЮЖНОГО ФЕДЕРАЛЬНОГО ОКРУГА

НА 1000 ЧЕЛОВЕК НАСЕЛЕНИЯ, ЯНВАРЬ-МАЙ



за январь – май 2022 года

55 780 человек

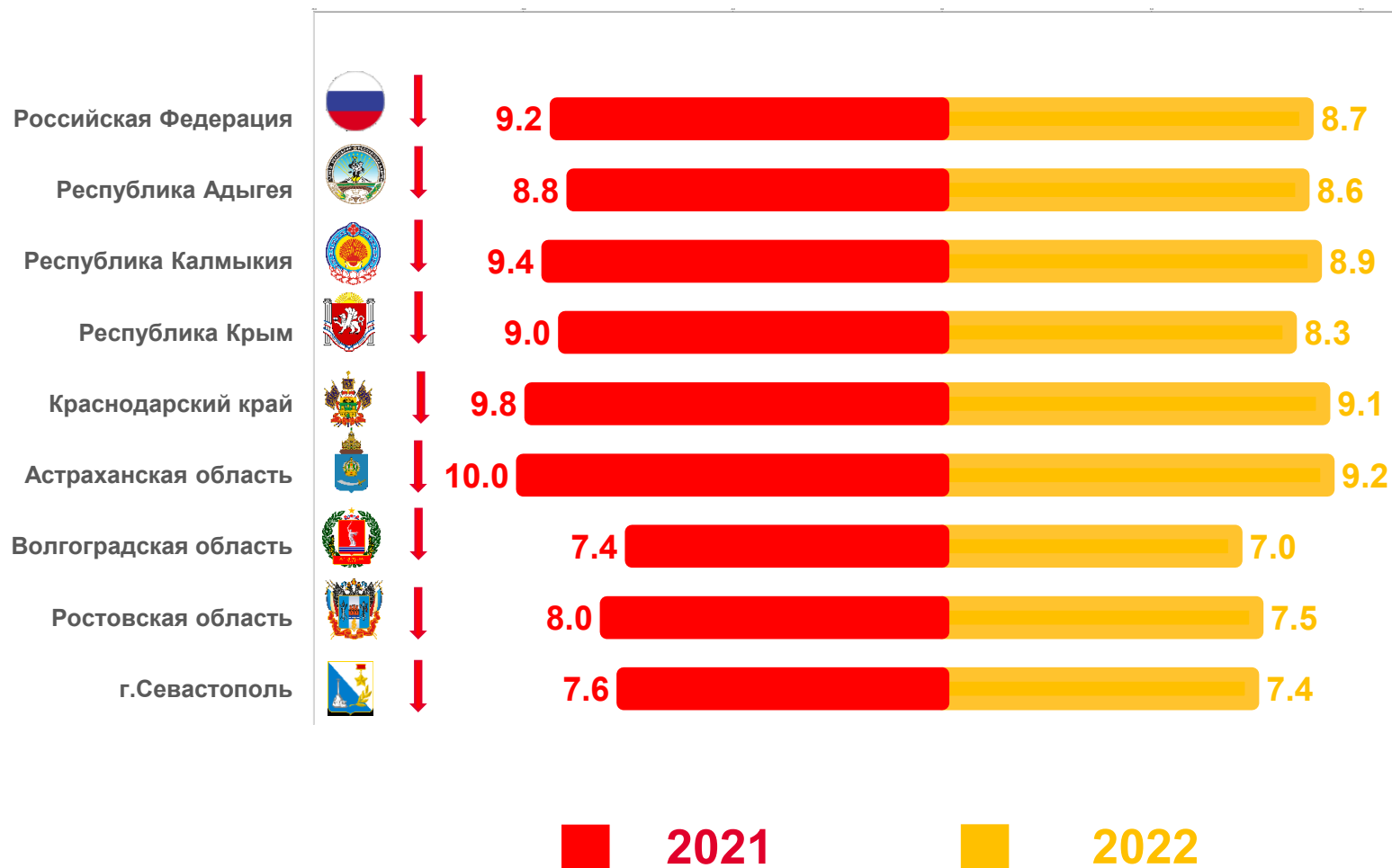
Число зарегистрированных родившихся в ЮФО

8,2 % в расчете на 1000 человек населения

Коэффициент рождаемости по ЮФО

-7,0%

Изменение к январю – май 2021 года





КОЭФФИЦИЕНТЫ СМЕРТНОСТИ ПО РЕГИОНАМ ЮЖНОГО ФЕДЕРАЛЬНОГО ОКРУГА

НА 1000 ЧЕЛОВЕК НАСЕЛЕНИЯ, ЯНВАРЬ-МАЙ

за январь – май 2022 года

107 409 человек

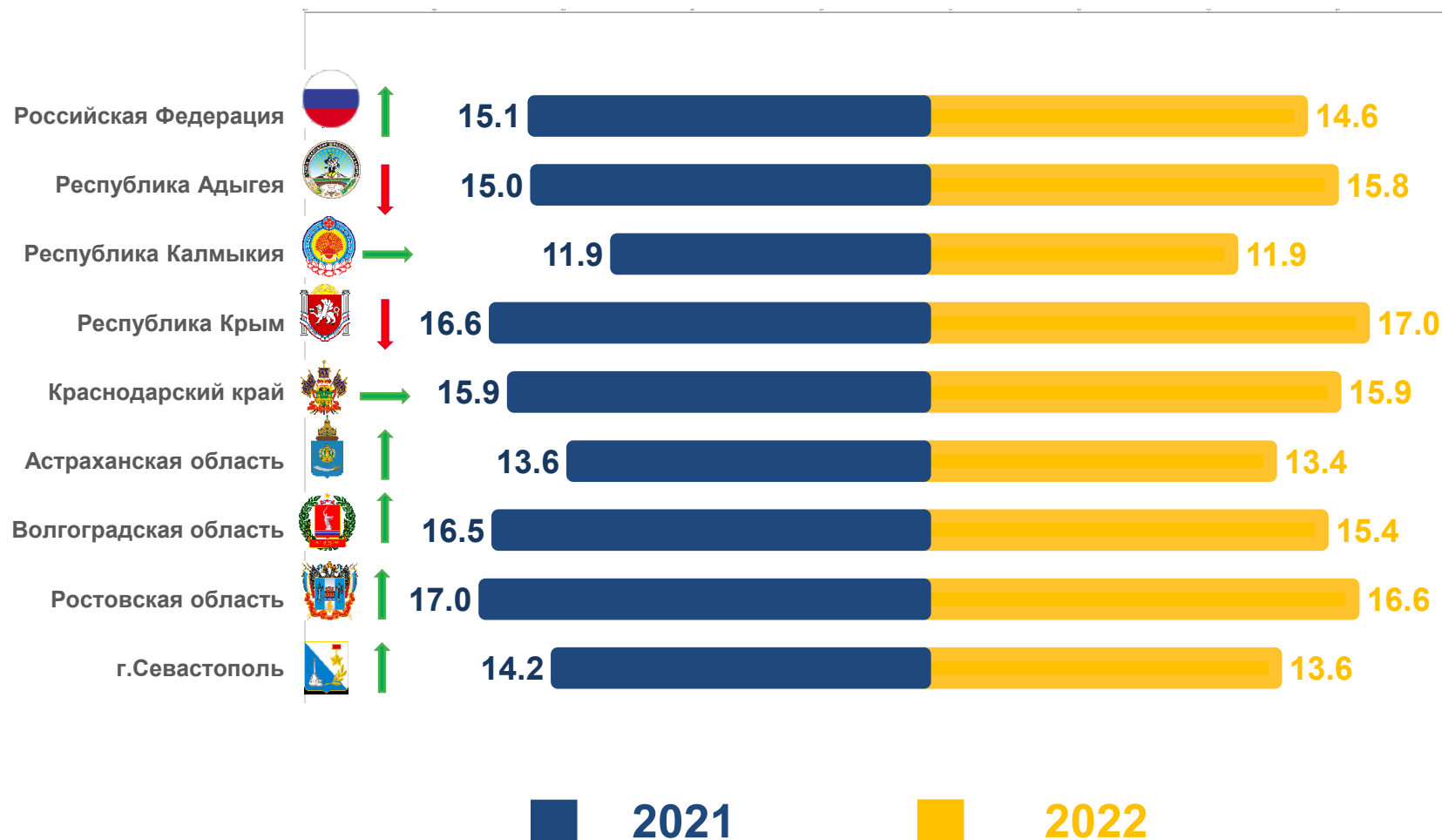
Число зарегистрированных умерших в ЮФО

15,8‰ в расчете на 1000 человек населения

Коэффициент смертности по ЮФО

-1,8 %

Изменение к январю – маю 2021 года





КОЭФФИЦИЕНТЫ БРАЧНОСТИ ПО РЕГИОНАМ ЮЖНОГО ФЕДЕРАЛЬНОГО ОКРУГА

НА 1000 ЧЕЛОВЕК НАСЕЛЕНИЯ, ЯНВАРЬ-МАЙ

за январь – май 2022 года

31 164

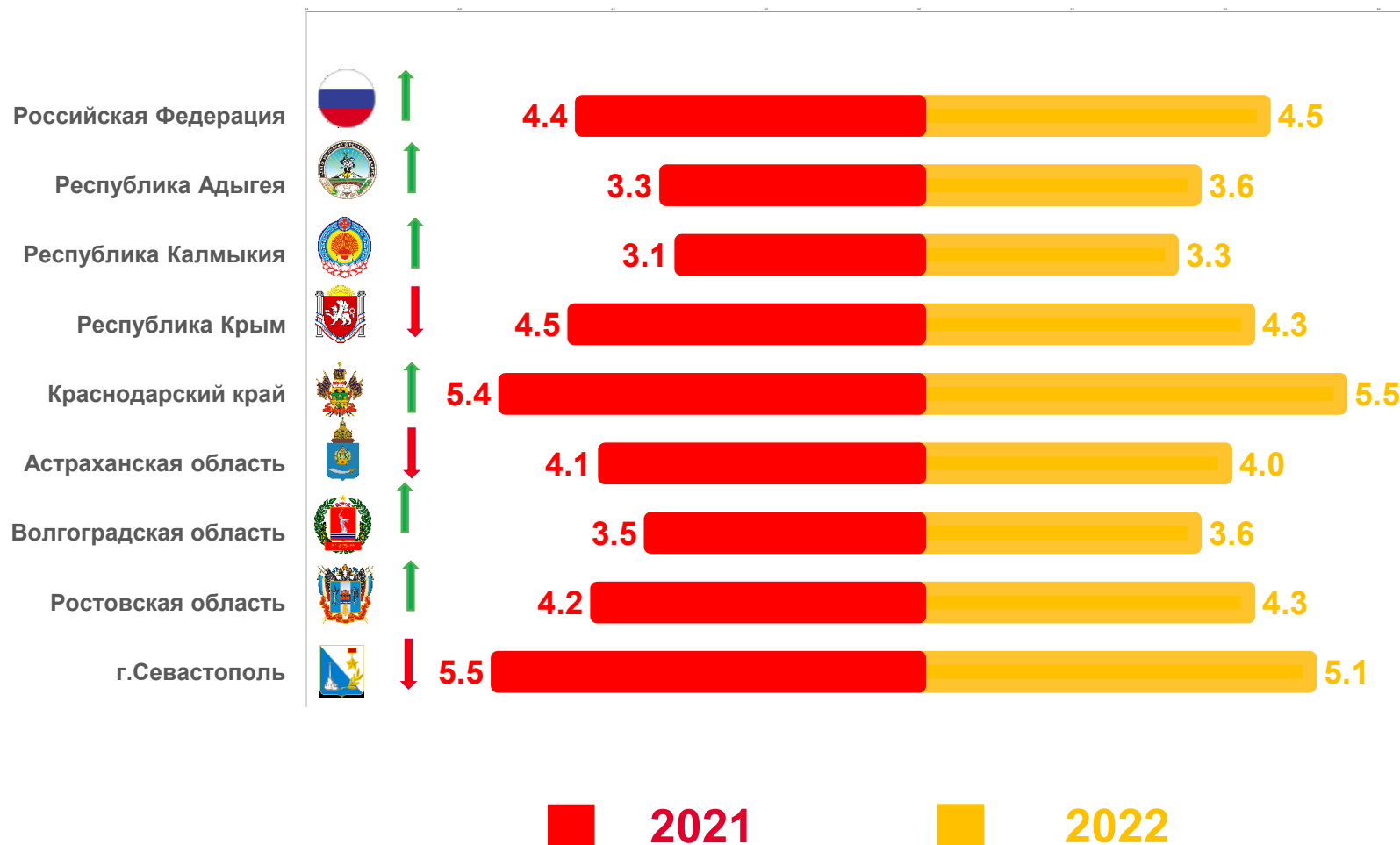
Число зарегистрированных браков в ЮФО

4,6 ‰ в расчете на 1000 человек населения

Коэффициент брачности по ЮФО

+1,3%

Изменение к январю – маю 2021 года





КОЭФФИЦИЕНТЫ РАЗВОДИМОСТИ ПО РЕГИОНАМ ЮЖНОГО ФЕДЕРАЛЬНОГО ОКРУГА

НА 1000 ЧЕЛОВЕК НАСЕЛЕНИЯ, ЯНВАРЬ-МАЙ

за январь – май 2022 года

29 526

Число зарегистрированных разводов в ЮФО

4,3%

в расчете на 1000 человек населения

Коэффициент разводимости по ЮФО

+5,7%

Изменение к январю – маю 2021 года

